

## 桂圆东头停车场及柳园前停车场承建报价说明

- 一、工程承建资质:土建工程、建筑工程类资质【含;室外工程停车场、道路工程施工两标以上、附带施工合同原件。有此类工程施工经验队伍、配备有专业施工技术人员】。
- 二、合同签订:合同签订必须由相应的中标公司法人签订或相应的中标公司委托个人签订【如公司法人委托个人签订、个人必须附带公司法人委托书及公司有关资质资料】。
- 三、工程施工工期:本单标工程施工工期各为**40**天, **2019**年**8**月**23**日必须清场完工。
- 四、工程报价上线;桂圆停车场及道路报价上线**35**万,柳园停车场及道路报价上线**47**万。
- 五、工程付款方式:本工程不预支工程款、待工程验收合格、按子目清单核对工程量编制工程决算、并通过审计财务部门审定后**9**月底一次性付到本工程款项总额的**95%**。
- 六、工程质量保证金;工程质量保证金按工程最终决算总额**5%**提留。保质期内未出现质量问题满一年后无息如实反还。
- 七、工程质量保质期;工程质量保质期为一年【保质时间按工程施工验收合格、双方签字之日起至相对应的终止日】。
- 八、工程报价:工程报价必须按照附后图纸、编制子目清单数量、施工步骤要求、施工工作内容及施工内容标注数据要求进行报价。
- 九、工程结算:工程结算按各子目验收最终施工工程数量为准、子

目单价不变【编制子目内如有增减按实结算，编制外增加子目  
双方签字后施工内容按增加签证实体工程量及子目单价进入  
总结算】。

2019年7月2日

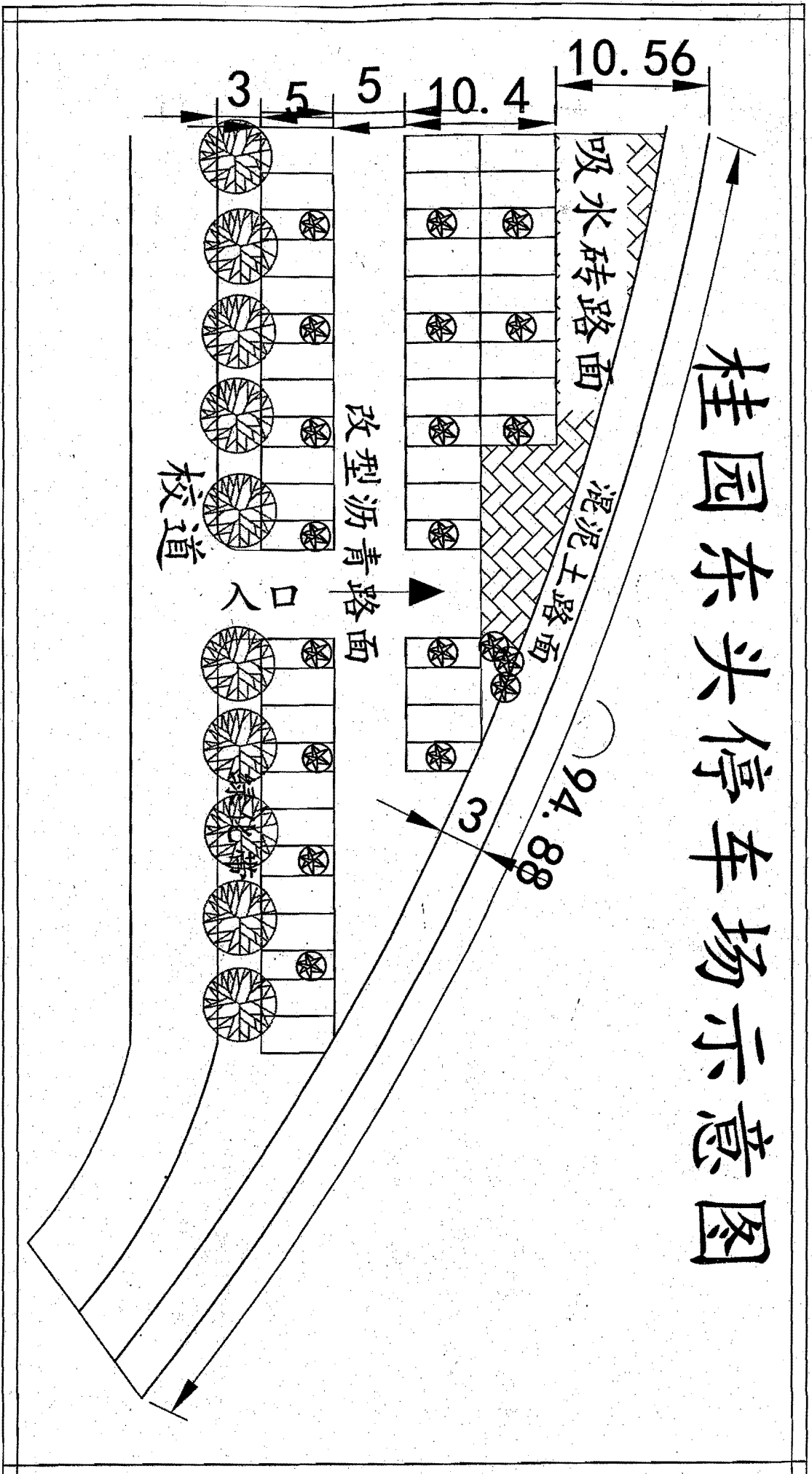
## 桂圆东头停车场施工预算

| 序号 | 项目名称               | 单位             | 工程量 | 材料费单价 | 材料费总价 | 人工费单价 | 人工费总价 | 项目总价 | 材料及工艺说明                        |
|----|--------------------|----------------|-----|-------|-------|-------|-------|------|--------------------------------|
| 一  | 外边制坡及水泥路面。         |                |     |       |       |       |       |      |                                |
| 1  | 水泥路面机械开挖基础<br>碾压基础 | m <sup>2</sup> | 330 |       |       |       |       |      | 开挖及平整、碾压基础，土方原地消化。             |
| 2  | 沿公路外边坡护坡           | m <sup>2</sup> | 320 |       |       |       |       |      | 整平成形外坡边，夯实土方。                  |
| 3  | C20-20CM混凝土路面      | m <sup>2</sup> | 270 |       |       |       |       |      | 4米安装制作伸缩缝、缝内灌沥青，保养等。           |
| 4  | 混凝土路面边摸安装制作        | m <sup>2</sup> | 270 |       |       |       |       |      | 模板安装、20CM高木摸钢摸都行。              |
| 5  |                    |                |     |       |       |       |       |      |                                |
| 6  |                    |                |     |       |       |       |       |      |                                |
| 7  |                    |                |     |       |       |       |       |      |                                |
| 二  | 出入车辆改性沥青路面。        |                |     |       |       |       |       |      |                                |
| 1  | 路基开挖、平整、碾压         | m <sup>2</sup> | 428 |       |       |       |       |      | 含：部分土方调整、调配，外运。                |
| 2  | C15-20CM混凝土路基面     | m <sup>2</sup> | 398 |       |       |       |       |      | 浇筑、振捣、保养。                      |
| 3  | 10CM厚改性沥青路面        | m <sup>2</sup> | 388 |       |       |       |       |      | 改性沥青路面分层结构6CM中沙、4CM细砂（分层结构6+4） |



|   |              |  |  |  |  |  |  |  |  |
|---|--------------|--|--|--|--|--|--|--|--|
|   |              |  |  |  |  |  |  |  |  |
| 五 | 各项预算总计金额（含税） |  |  |  |  |  |  |  |  |

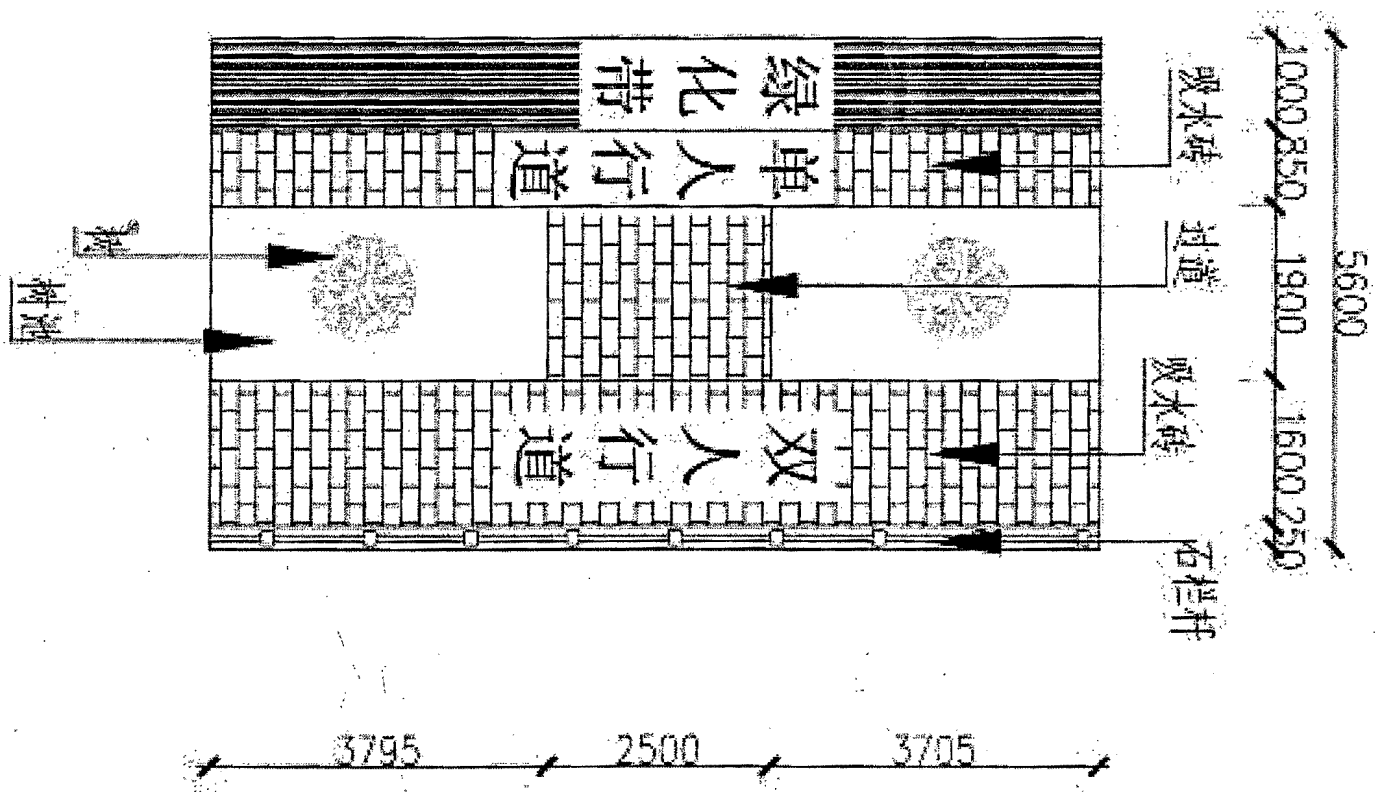

# 桂园东头停车场示意图



符炳奇 设计

符炳奇

2009.6.30



张明华 设计

6.4.20

# 柳园前停车场修建预算

| 序号                     | 项目名称             | 单位             | 工程量 | 材料费<br>单价 | 材料费<br>总价 | 人工费<br>单价 | 人工费<br>总价 | 项目总<br>价 | 材料及工艺说明                                   |
|------------------------|------------------|----------------|-----|-----------|-----------|-----------|-----------|----------|---|
| <b>一 改性沥青路面部分</b>      |                  |                |     |           |           |           |           |          |   |
| 1                      | 路面基础开挖           | m <sup>2</sup> | 450 |           |           |           |           |          | 机械开挖、外运、基础碾压等等。                           |
| 2                      | 混凝土基础            | m <sup>2</sup> | 440 |           |           |           |           |          | C15-20CM混凝土浇筑、保养等。                        |
| 3                      | 沥青路面             | m <sup>2</sup> | 425 |           |           |           |           |          | 10CM厚沥青路面。改性沥青路面分层结构6CM中砂、4CM细砂（分层结构6+4）。 |
| 4                      | 路缘石20CM          | M              | 160 |           |           |           |           |          | 混凝土20CM*10CM*100CM成品路缘石安装及辅材。             |
| 5                      | 中空高密度聚乙烯缠绕管DN300 | M              | 90  |           |           |           |           |          | 焊接安装及辅材。                                  |
| 6                      | 开挖沟槽             | M              | 90  |           |           |           |           |          | 开挖沟槽土方。                                   |
| 7                      | 10CM垫层及管外回填砂     | M              | 90  |           |           |           |           |          | C15-10CM混凝土垫层、管壁外回填砂及顶部土方。                |
| 8                      | 雨水井及漏斗           | 基              | 4   |           |           |           |           |          | 20CM*40CM铸铁雨水斗及井体砖体砌筑抹面。                  |
| 9                      |                  |                |     |           |           |           |           |          |   |
|                        |                  |                |     |           |           |           |           |          |   |
| <b>二 车位井字砖安装及长方形树池</b> |                  |                |     |           |           |           |           |          |   |
| 1                      | 车位内土方开挖          | m <sup>2</sup> | 512 |           |           |           |           |          | 开挖、外运、调配、碾压等。                             |
| 2                      | 混凝土C15-15CM垫层    | m <sup>2</sup> | 512 |           |           |           |           |          | 混凝土浇筑、保养等。                                |
| 3                      | 20CM*20CM井字安装    | m <sup>2</sup> | 512 |           |           |           |           |          | 井字砖安装、辅助材料等。                              |
| 4                      | 锁边路缘石            | M              | 358 |           |           |           |           |          | 20CM高*10CM宽*100CM成品混凝土锁边路缘石安装及辅助材料等等      |
| 5                      | 树池内路缘石           | M              | 145 |           |           |           |           |          | 树池内路缘石安装、垫层、辅助材料等等。                       |
| 6                      |                  |                |     |           |           |           |           |          |   |
|                        |                  |                |     |           |           |           |           |          |   |
| <b>三 废空地安装吸水砖</b>      |                  |                |     |           |           |           |           |          |   |

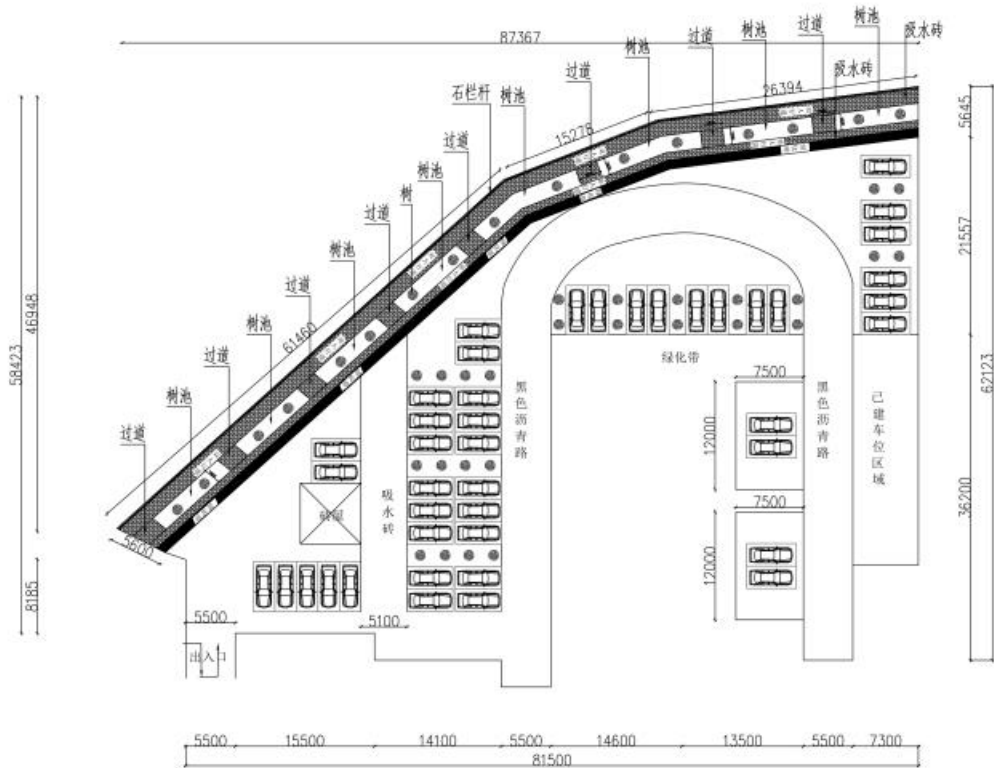


|   |                   |                |     |  |  |  |  |  |                     |
|---|-------------------|----------------|-----|--|--|--|--|--|---------------------|
| 1 | 土方开挖、土方调配、部分外运、碾压 | m <sup>2</sup> | 220 |  |  |  |  |  | 开挖、外运、调配、碾压等。       |
| 2 | 混凝土垫层             | m <sup>2</sup> | 200 |  |  |  |  |  | C15-15CM混凝土垫层浇筑及保养。 |
| 3 | 吸水砖安装             | m <sup>2</sup> | 200 |  |  |  |  |  | 吸水砖、水泥、沙子等等。        |
| 4 |                   |                |     |  |  |  |  |  |                     |
| 5 |                   |                |     |  |  |  |  |  |                     |
|   |                   |                |     |  |  |  |  |  |                     |

#### 四 原溪人行道、树池、绿化带

|    |                   |                |     |  |  |  |  |  |                               |
|----|-------------------|----------------|-----|--|--|--|--|--|-------------------------------|
| 1  | 开挖整理夯实土方、调配土方     | m <sup>2</sup> | 335 |  |  |  |  |  | 部分人工及机械开挖、调配、夯实土方。            |
| 2  | C15-15CM混凝土       | m <sup>2</sup> | 261 |  |  |  |  |  | C15-15CM混凝土垫层浇筑及保养。           |
| 3  | 吸水砖安装             | m <sup>2</sup> | 332 |  |  |  |  |  | 吸水砖、水泥、沙子等等。                  |
| 4  | 雨水管               | M              | 110 |  |  |  |  |  | 300MM中空高密度聚乙烯缠绕管安装。           |
| 5  |                   |                |     |  |  |  |  |  |                               |
| 6  | 雨水井及滤斗            | 基              | 5   |  |  |  |  |  | 雨水井24CM砖体砌筑、抹面，铸铁雨水斗安装。       |
| 7  | 锁边路缘石             | M              | 440 |  |  |  |  |  | 混凝土20CM*10CM*100CM成品路缘石安装及辅材。 |
| 8  | 原井升降              | 基              | 5   |  |  |  |  |  | 原有铸铁井升降及清理。                   |
| 9  | A后停车位整理土方         | m <sup>2</sup> | 175 |  |  |  |  |  | 场地平整、整理土方及差土后运进夯实。            |
| 10 | 混凝土停车位 C20-10CM浇筑 | m <sup>2</sup> | 175 |  |  |  |  |  | C20-10CM混凝土浇筑、光面、保养。          |

|    |          |   |    |  |  |  |  |  |                       |
|----|----------|---|----|--|--|--|--|--|-----------------------|
| 11 | 原井升降     | 基 | 10 |  |  |  |  |  | 两处预计需升降10基（因内面全是给排水井） |
| 12 |          |   |    |  |  |  |  |  |                       |
|    |          |   |    |  |  |  |  |  |                       |
| 五  | 各项合计（含税） |   |    |  |  |  |  |  |                       |
|    |          |   |    |  |  |  |  |  |                       |



|                       |           |       |  |                         |  |                     |             |               |                |             |  |               |  |
|-----------------------|-----------|-------|--|-------------------------|--|---------------------|-------------|---------------|----------------|-------------|--|---------------|--|
| 项目名称<br>PROJECT TITLE |           | 柳园    |  | 业主认可<br>CLIENT APPROVED |  | 图名<br>DRAWING TITLE |             | 停车坪平面布局图      |                | 比例<br>SCALE |  | 图号<br>DRAWING |  |
| 日期<br>DATE            | 201906/14 | 工程负责人 |  | 日期                      |  | 设计人<br>DESIGNER     | 绘图<br>DRAWN | 审核<br>CHECKED | 校对<br>VERIFIED | AR-01       |  |               |  |



注: (1) 本图仅供工程使用, 不得用于其他用途。  
(2) 所有尺寸均以实际测量为准, 施工时请参照工程说明文件进行施工。